



Casetas acústicas

Modelo:
CA-7

Para capacidades de:

215 kW a 300 KW

El diseño modular de las casetas acústicas **KOSOV**, reducen considerablemente los niveles de ruido y permiten operar en interiores y en exteriores, y podemos configurar nuestros equipos de acuerdo a las necesidades específicas de cada uno de nuestros clientes.



Accesibilidad

- Cuenta con cuatro puertas para rápido acceso tanto al motor como al generador, y una frontal para un mejor mantenimiento de radiador.
- Paneles desmontables para mejor acceso a generador.
- Altura suficiente para un fácil cambio de aceite del cárter.
- Desmontaje rápido de la caseta completa.

Fabricación

- Tornillería galvanizada para evitar corrosión
- Cuenta con chapas y bisagras resistentes a la corrosión generada por el agua.
- Pintada con esmalte acrílico.

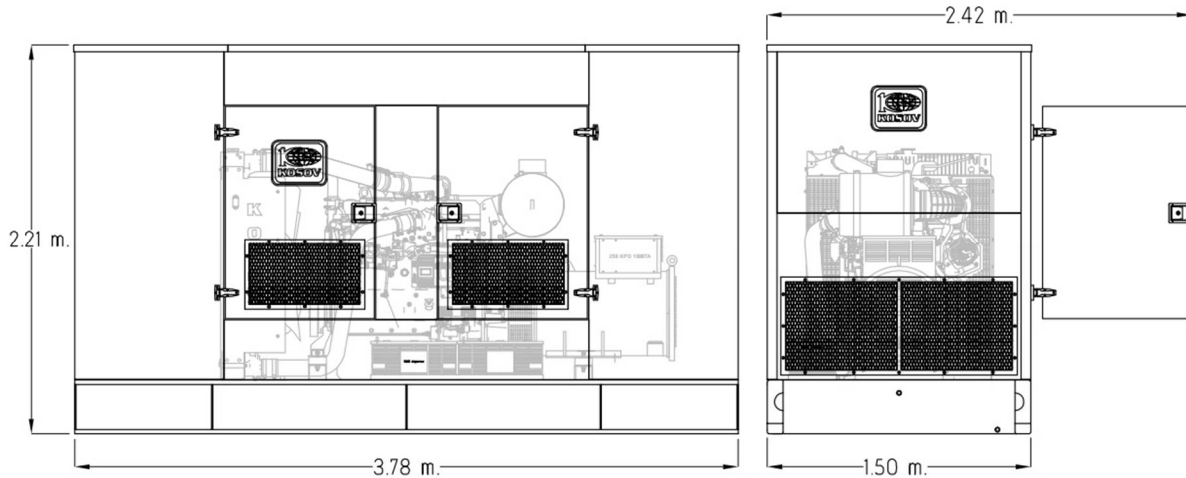
Fabricación

- Tornillería galvanizada para evitar corrosión
- Cuenta con chapas y bisagras resistentes a la corrosión generada por el agua.
- Pintada con esmalte acrílico.

Seguridad

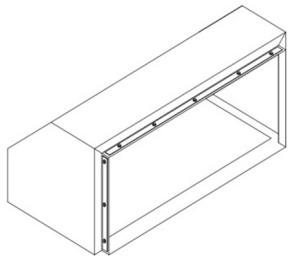
- La chapa, cuenta con llave para mayor seguridad tanto de las personas y la operatividad del equipo.
- El tanque de combustible tiene charola para evitar derrames de los distintos fluidos del equipo.

Especificaciones generales

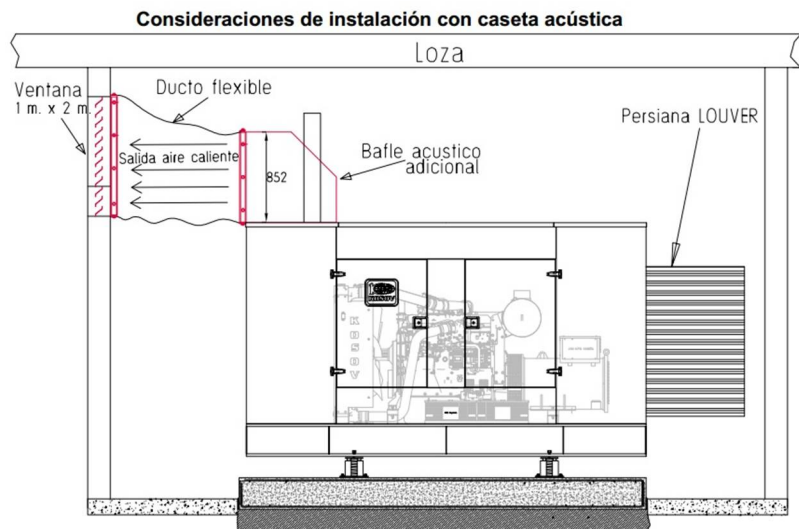


Nota. Los niveles de ruido perceptibles pueden variar en campo dependiendo de su entorno.

Bafile acústico adicional



Este bafile acústico además de disminuir la emisión de ruido tiene la función de desviar el aire de la salida del radiador hacia el frente lo que nos permite disipar el aire caliente fuera del cuarto cuando el equipo con caseta se instala en interiores cerrados.



Modelo		Capacidad Planta		Niveles de ruido (dBA)		Dimensiones (Metros)				Peso (kgs) Caseta con planta
Caseta	Planta	kW	kVA	1 metro	7 metros	L	A	H	AL	Sin combustible
CA-7	215 KPD 1506TA	215	269	83	71	3.78	1.50	2.21	2.42	2,445
CA-7	250 KPD 1506TA	250	312	86	74	3.78	1.50	2.21	2.42	2,475
CA-7	275 KPD 1506TA	275	344	86	73	3.78	1.50	2.21	2.42	2,475
CA-7	300 KPD 1506TA	300	375	87	75	3.78	1.50	2.21	2.42	2,481

MATRIZ

Ciudad de México

Carretera México- Toluca 3028,
Interior 406, Torre2, Colonia El Molinito,
Delegación Cuajimalpa, C.P. 05000
Conmutador (55) 2452 04 80, Fax (55) 2452 8282

PLANTA

Lerma

Camino a Cristo Rey 38,
San Miguel Ameyalco,
Lerma, Estado de México
Teléfono: (728) 281 01

SUCURSAL

Cancún

Teléfono: (998) 271 00 70